


TUILE PLATE CANNELÉE 17/39 (ZR)




CLASSIQUE HARMONIEUX
Pour toits à fortes pentes

TUILE PLATE CANNELÉE 17/39 (ZR)

PROGRAMME DE FABRICATION




TEINTES



Assortiment de teintes actuel: gasserceramic.ch

S'agissant de produits en céramique industrielle, les tuiles en terre cuite, d'une même livraison peuvent présenter de petites variations de teinte. Nous vous recommandons de mélanger des paquets de tuiles de différentes palettes afin d'obtenir le résultat le plus harmonieux possible.

COUPES



	Lattage D/S	Largeur de couv.	Longueur cm	Largeur cm	Pièces/m ² D/S	Pièces/m ²	Poids/pce	Pièces/paquet	Pièces/palette	Poids/palette	m ² /palette D/S
Tuile de base Coupe pointue, ronde, droite*, gothique*	15.0/24.0		39.0	17.0	39.0/24.0		1.8	8	480	864	12.3/20.0
1 ½ tuile			39.0	25.5			2.7	8	336	907	
¾ tuile			38.5	12.5			1.5	8	600	900	
Doublis de bas			27.0	17.0			1.3	8	544	707	
Doublis de haut			28.0	17.0			1.3	8	544	707	
Virevent gauche*			39.0	19.0	3.3	3.1	10	60	186		
Virevent droite*			39.0	19.0	3.3	3.1	10	60	186		
Chatière arrondie			40.0	17.0			1.8	8	256	461	
Tuile pour noue*			47.0	17.0			2.2	8	352	774	
1 ½ tuile pour noue*			47.0	25.0			3.5	8	264	924	
Tuile tourelle 12.7/28*			28.0	12.7			0.9	8	760	684	
Tuile de réparation 16/39*			39.0	16.0			1.6	8	480	768	
Tuile en verre							1.6				

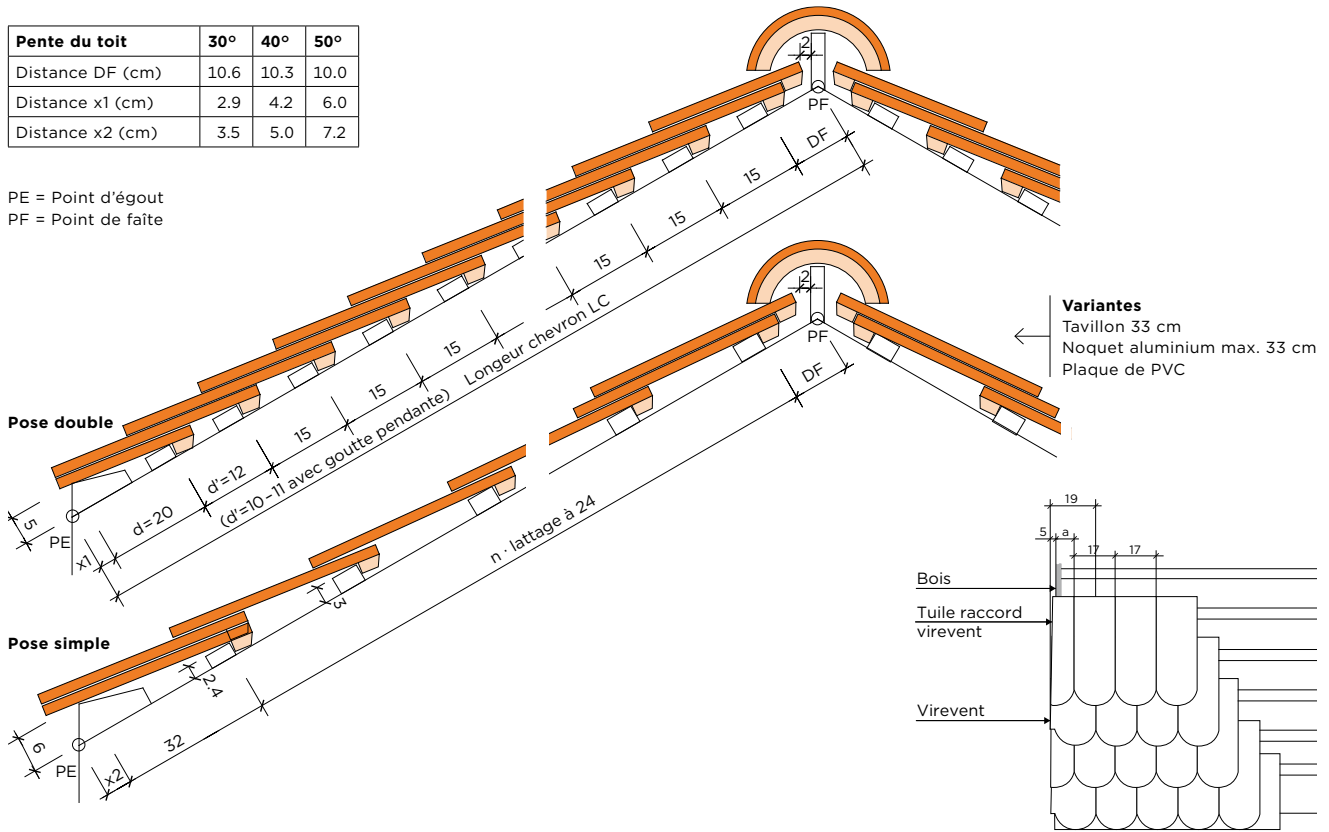
*sur commande

D = pose double, S = pose simple

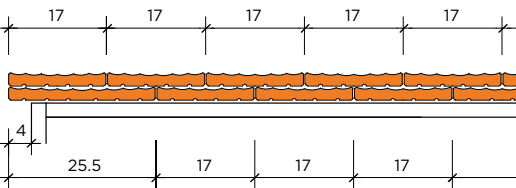
DONNÉES TECHNIQUES | TUILE PLATE CANNELÉE 17/39 (ZR)
Coupe longitudinale

Pente du toit	30°	40°	50°
Distance DF (cm)	10.6	10.3	10.0
Distance x1 (cm)	2.9	4.2	6.0
Distance x2 (cm)	3.5	5.0	7.2

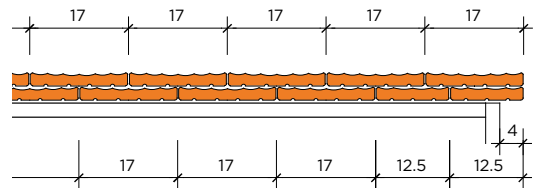
PE = Point d'égout
PF = Point de faite


Coupe transversale

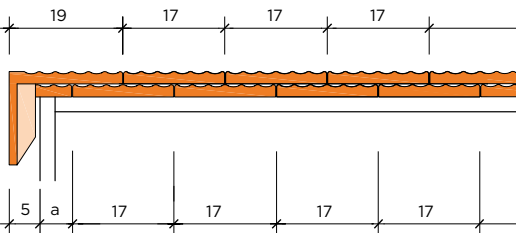
Tuile de base
1 ½ tuile



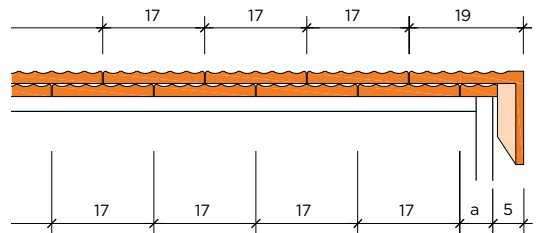
Tuile de base
¾ tuile



Virevent gauche
Raccord pour virevent gauche



Virevent droite
Raccord pour virevent droite



a = Tuile de raccord conique

➔ Vous relèverez les spécifications concernant l'espacement des lattes, la largeur de couverture et la pente de toit ainsi que les dispositions de garantie sur l'annexe «**Couverture de tuiles en terre cuite - principes d'utilisation**».





BARDONNEX
Tuileries & Briqueteries Bardonnex SA
Chemin des Rupières 30
CH-1257 La Croix-de-Rozon
T +41 22 771 13 97

MORANDI
Morandi Frères SA
Route des Troches 1
CH-1562 Corcelles-près-Payerne
T +41 26 662 55 55

PANOTRON
Panotron AG
Ziegelei 8
CH-3255 Rapperswil BE
T +41 31 879 65 40

ZIEGELEI RAPPERSWIL
Ziegelei Rapperswil Louis Gasser AG
Ziegelei 8
CH-3255 Rapperswil BE
T +41 31 879 65 00

gasserceramic.ch

Gasser Ceramic est l'un des fabricants suisses de premier plan de produits en terre cuite. Notre assortiment comprend des tuiles, des briques et des planelles en terre cuite ainsi que le système photovoltaïque novateur Panotron. Ces produits sont fabriqués sur 5 sites comprenant 11 lignes de production et 7 fours. Afin de vous proposer des services et des produits qui vous satisferont en tout point, nous associons jour après jour constance et clairvoyance, et nous nous appuyons sur une expérience de longue date ainsi que sur le savoir-faire de 250 collaborateurs.

LA FORCE DES ÉLÉMENTS.