

Données techniques

Technischen Daten



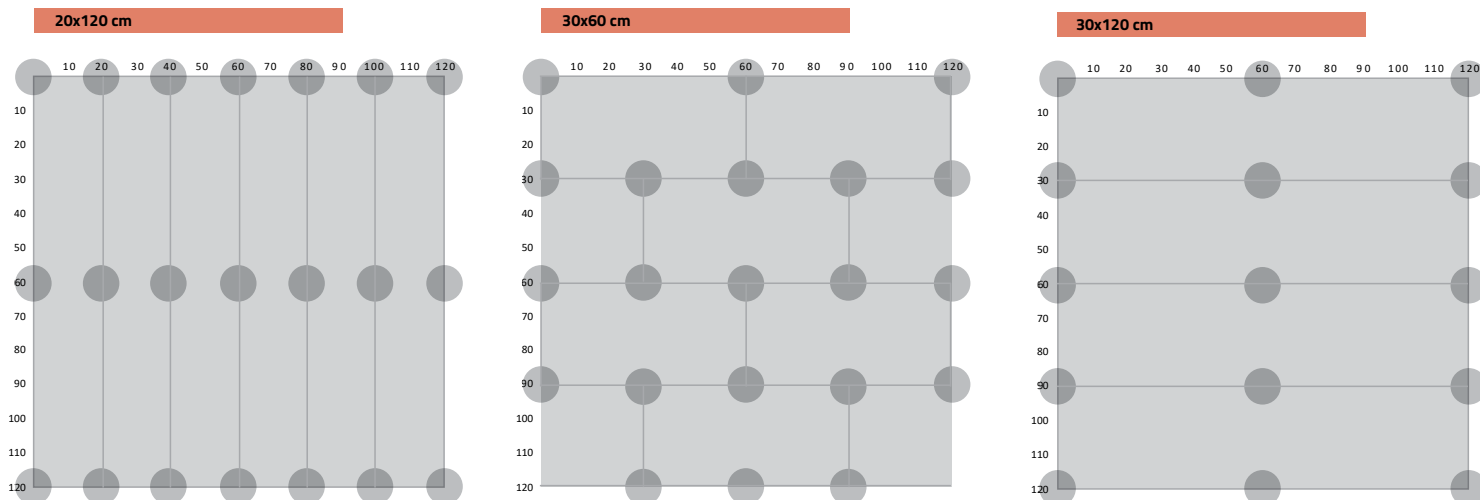
Incidence mathématique des supports au m² / Mathematischer Anteil der Auflagen pro m²

MESURE DES DALLES ABMESSUNGEN DER PLATTEN	20	30	40	45	50	60	80	90	100
20	25	16,6	12,5	11,1	10	8,3	12,5	11,1	10
30	16,6	11,1	8,3	7,4	6,6	5,5	8,3	7,4	6,6
40	12,5	8,3	6,25	5,5	5	4,2	6,25	5,5	5
45	11,1	7,4	5,5	4,9	4,4	3,7	5,5	4,9	4,4
50	10	6,6	5	4,4	4	3,3	5	4,4	4
60	8,3	5,5	4,2	3,7	3,3	2,7	4,2	3,7	3,3
80	12,5	8,3	6,25	5,5	5	4,2	6,25	5,5	5
90	11,1	7,4	5,5	4,9	4,4	3,7	5,5	4,9	4,4
100	10	6,6	5	4,4	4	3,3	5	4,4	4
120	8,3	5,5	4,2	3,7	3,3	2,7	4,2	3,7	3,3
140	7,14	4,8	3,6	3,2	2,9	2,4	3,6	3,2	2,9
160	12,5	8,3	6,25	5,5	5	4,2	6,25	5,5	5
180	8,3	5,5	4,2	3,7	3,3	2,7	4,2	3,7	3,3

NOTE: Nous supposons une terrasse infinie sans périmètre, par conséquent ce tableau est utilisé pour donner une idée approximative des matériaux requis ; il s'agit d'un pur calcul mathématique qui ne tient pas compte des chutes, il indique néanmoins le nombre minimum de support pour le format présélectionné, mais attention : plus la terrasse est petite plus les supports augmentent au m². Nous vous recommandons de toujours contacter le siège pour une évaluation plus approfondie.

ANMERKUNG: Es wird von einer endlosen Terrasse ohne Umgebungsbereich ausgegangen, daher dient diese Tabelle dazu eine umfassende Idee der erforderlichen Materialien zu liefern. Es handelt sich um eine rein mathematische Berechnung, welche die Abfallmaterialien nicht berücksichtigt, jedoch die Mindestanzahl an Auflagen für das vorausgewählte Format angibt, aber Achtung: Je kleiner die Terrasse, desto mehr erhöhen sich die Auflagen pro m². Wir empfehlen stets das Unternehmen zu kontaktieren für weitere Bewertungen.

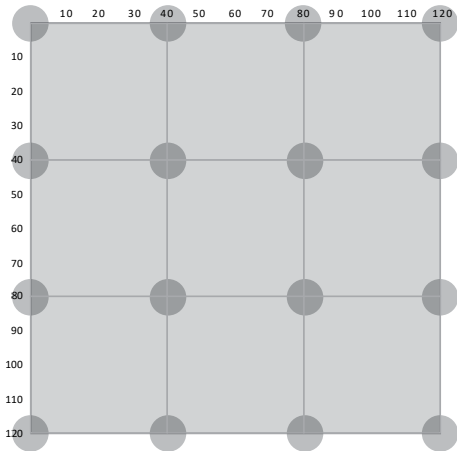
Instructions pour le couplage des formats et supports lors de la pose surélevée Anweisungen für die Verbindung von Formaten und Auflagen bei der Verlegung von Doppelböden



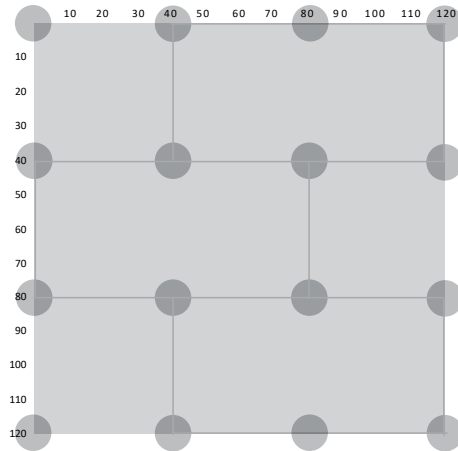


Instructions pour le couplage des formats et supports lors de la pose surélevée Anweisungen für die Verbindung von Formaten und Auflagen bei der Verlegung von Doppelböden

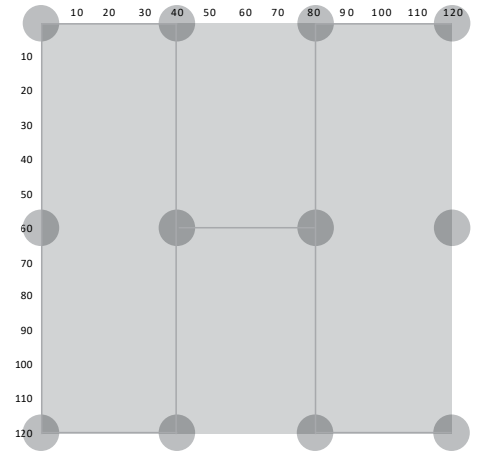
40x40 cm



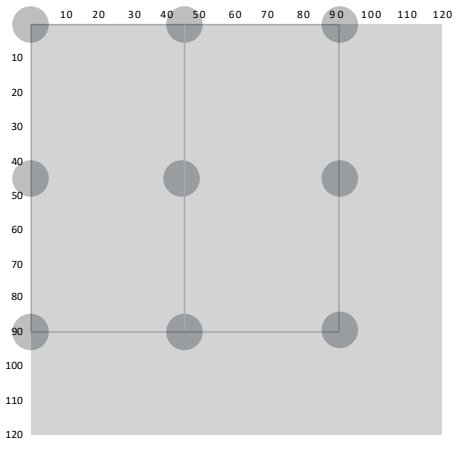
40x80 cm



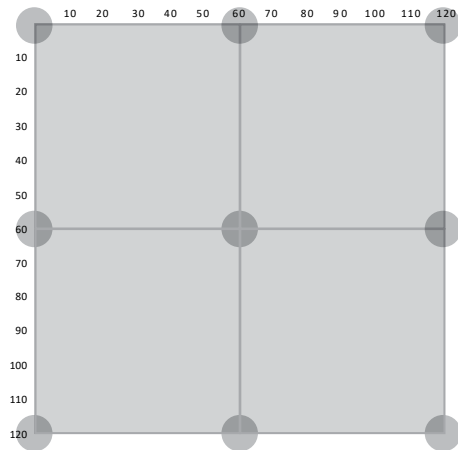
40x120 cm



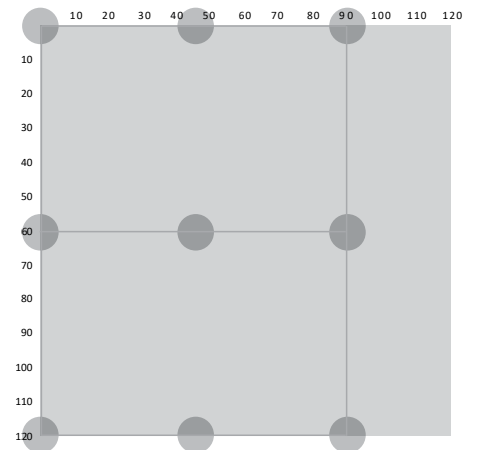
45x90 cm




60x60 cm



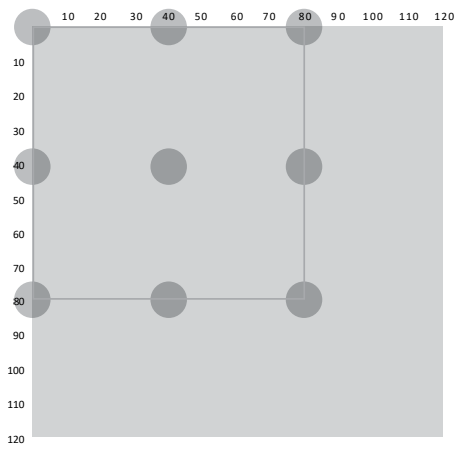
60x90 cm



60x120 cm



80x80 cm



90x90 cm

