

**Double Romane**  
Tuile béton

**BRAAS**


# Double Romane



Part of **BMI**

[bmigroup.com/ch](https://bmigroup.com/ch)

# Double Romane – La Classique



Rouge Sienne

Brun

Gris Ardoise

Noir

Badiane



**Double Romane –  
La Classique**

Un style à succès – éprouvé un million de fois

- Forme et couleur classiques
- Une apparence impressionnante
- Convient à tout type de bâtiment

**Un système de toiture complet**

- Un grand choix d'accessoires et de composants.
- La fonction, la forme, la couleur et le matériau correspondent parfaitement.

**Données techniques**

Pureau variable de: 295 – 345 mm\*  
 Largeur de construction: 300 mm  
 Nombre de tuiles par m<sup>2</sup>: ~ 10 pces\*  
 Poids par tuile: env. 4,4 kg  
 Inclinaison du toit usuelle: 22°


\* en fonction de l'inclinaison du toit

Les tuiles en béton bénéficient d'une garantie produit de 30 ans. De plus, nous accordons une garantie supplémentaire de 30 ans sur la résistance au gel. Pendant les 5 premières années, Braas Suisse SA prend également en charge les frais de main d'oeuvre.

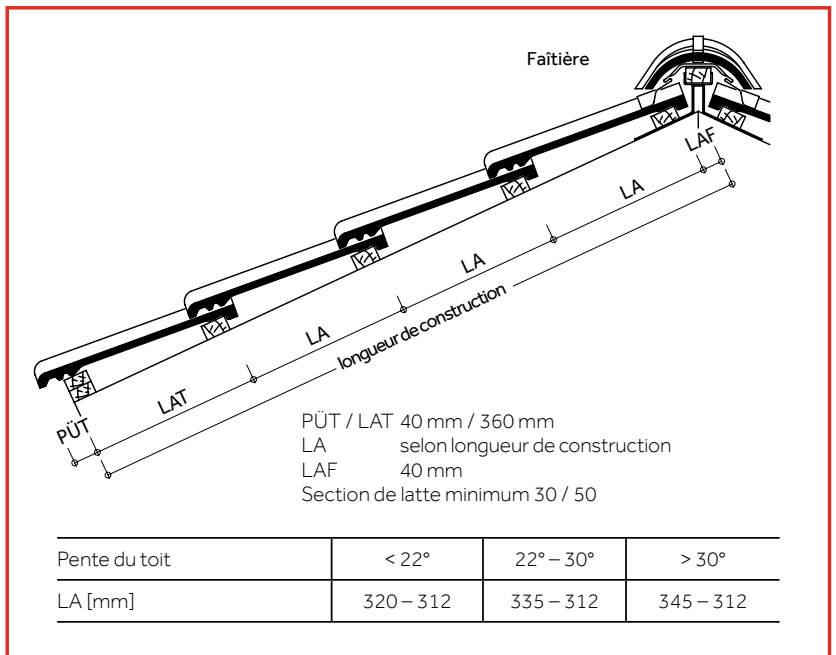
**30** JAHRE  
BRAAS  
MATERIAL-  
GARANTIE

**30** JAHRE  
ZUSATZ-  
GARANTIE AUF  
FROST-  
BESTÄNDIGKEIT  
auf alle Braas Dachsteine

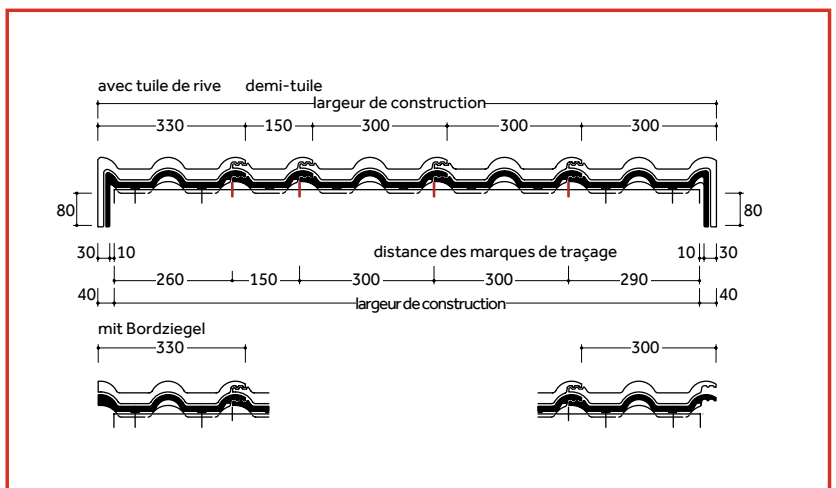
**DIMENSION**



**DISTANCE DE Pureau**



**LARGEUR DE COUVERTURE**



Les tuiles en béton sont fabriquées avec des matériaux naturels, des tolérances limitées de fluctuations au niveau de la teinte et de la surface entre échantillons et produits livrés sont tout à fait normales. Elles sont conformes à la norme du produit. Les teintes peuvent être influencées pas les intempéries et les rayonnements de la lumière. Les schémas et les photos servent uniquement à illustrer les produits.

## COMPOSANTS DÉPENDANTS DU MODÈLE (EXEMPLES)

### Surface :



Demi-tuile normale



Tuile chatière

### Achèvement :



Faitière-arêtière



About de faitière de début



Tuile de rive



Rencontre 3 voies



About de faitière de fin

### Fixation :



Crochet de fixation pour arrête et noue

Pour la fixation facile et rapide de tuiles coupées à l'arête et noue.

\* en aluminium thermos-laqué selon teinte de la tuile

### Aération :



Tuile de base Durovent  
ø 110 mm / 150 mm



Kit Durovent



Support de module\*

Fonctionnels pour les installations photovoltaïque et thermique sur toiture.

## COMPOSANTS INDÉPENDANTS DU MODÈLE (EXEMPLES)

### Raccords :



Wakaflex


Bande de raccordement pour l'abergement de cheminée et mur, des outils sont à peine nécessaires.



Figaroll Plus


Utilisé pour la pose sèche de faitage et arêtier avec d'excellentes propriétés de ventilation.

### Isolation :



Clima Comfort

Panneaux isolant très efficace et diffusible à base de mousse rigide pour une isolation optimal de la toiture.



DivoDämm Top

Élément d'isolation en polyuréthane très efficace, idéal pour la rénovation et la construction neuve.

### Sous-toitures :



La meilleure base pour la sous-toiture d'un toit, hautement résistant à l'humidité.





Double Romane

**Double Romane**  
Rouge Sienne

**Double Romane**  
Gris Ardoise



**Alles gut bedacht**

**Braas Schweiz AG**  
Warpelstrasse 10  
CH-3186 Düringen  
T +41 26 492 58 58  
F +41 26 492 58 59  
**[bmigroup.com/ch](http://bmigroup.com/ch)**